




Kornjača il' žaba, zaštitimo ju sada!

Kao što pješčane pustinje imaju oaze s palmama, tako bezvodni mediteranski krš ima oaze s lokvama. Lokve su kopali i obzidavali vrijedni djedovi i bake, kako za potrebe kućanstva, tako i za zalijevanje polja, vrtova i žedno blago. Dok se lokve održavaju i čiste, u njima zadovoljno živi i riječna kornjača. Iako su joj lokve primarno i omiljeno mjesto za život, u proljeće voli prošetati i po okolnim livadama kako bi iskopala gnijezdo i položila jaja. Pa zvali je mi žabom, riječnom ili plosnatom kornjačom, ona je uvijek naša *Mauremys rivulata*.

Osim nestajanja njenih staništa te invazivnih vrsta kornjača, koje riječnoj kornjači oduzimaju prostor i resurse, ugrožavaju je i divlje svinje i mungosi, koji iskopavaju njezina gnijezda te jedu dragocjena jaja. Pratite upute i složite svoj model riječne kornjače Mare, smjestite ju na gnjezdilište, pohvalite se prijateljima i ispričajte im što ste naučili. Tako i vi postajete dio tima LIFE for Mauremys projekta za očuvanje riječne kornjače u Hrvatskoj.



	IZREŽI	1. Izreži i savini označene dijelove oklopa i glave ženke riječne kornjače.
	SAVINI	2. Zalijepi sve naznačene dijelove prateći brojeve. Glavu zalijepi za donji dio oklopa.
	ZALIJEPI	3. Dio vrata koji viri na prednjem dijelu oklopa uvuci pod stražnji dio glave.
		4. Izreži gnijezdo i pomogni Mari da ga dobro sakrije od grabežljivaca.
		Preporuka - radi lakšeg slaganja isprintaj model na 150g, A3 mat papir.

Skeniraj za više informacija o projektu:



LIFE for
Mauremys

© 2023 Ovaj rad je zaštićen CC BY 4.0 licencom CC BY-NC-ND. Ova licenca dozvoljava korisnicima kopiranje i redistribuciju neadaptiranog materijala u bilo kojem mediju ili formatu, isključivo u nekomercijalne svrhe i uz navođenje autora.

Model napravila Dora Ajduković (DA,DA, obrt za grafički dizajn i poslovne usluge)



**Zajedno
čuvamo prirodu**
Sufinancirano sredstvima Fonda za zaštitu
okoliša i energetske učinkovitost

